

MARBLELUX



ceramica
SANT'AGOSTINO

HOT

MARBLELUX



MARBLELUX per chi ama le atmosfere lussuose, ricche di decorazioni e preziosi dettagli. Ambienti importanti, in cui la linearità tipica dell'architettura contemporanea convive con soluzioni estetiche tradizionali, magistralmente interpretate. - **MARBLELUX for those who love luxury atmosphere, rich decorations and precious details. Important environments, where the linearity typical of contemporary architecture lives with traditional aesthetic solutions, masterfully interpreted.** - MARBLELUX für alle, die eine luxuriöse Atmosphäre lieben, mit reichen Verzierungen und auserlesenen Details. Räume von großer Bedeutung, in denen die typische Linearität der zeitgenössischen Architektur mit den traditionellen Ästhetik-Lösungen zusammenlebt und meisterhaft interpretiert wird. - **MARBLELUX pour ceux qui aiment les ambiances luxueuses, riches en décorations et attentives aux détails. Milieux importants, où la linéarité typique de l'architecture contemporaine cohabite avec des solutions esthétique traditionnelles, magistralement interprétés.** - MARBLELUX - для тех, кто любит роскошную обстановку, богатую декорациями и драгоценными деталями. Обстановка помещений, в которых типичная прямолинейность современной архитектуры гармонично соединяется с традиционными эстетическими решениями, мастерски интерпретированными.

ARREDARE LA PROPRIA CASA CON GUSTO SIGNIFICA IMPRIMERLE UN CARATTERE RICONOSCIBILE

Furnish your home with taste
means giving it a recognizable
character

Das eigene Heim geschmackvoll
einzurichten bedeutet, ihm seine
persönliche Note zu verleihen

Meubler sa propre maison avec
du gout, signifie lui donner du
caractère

Обставить собственный
дом со вкусом означает
придать ему распознаваемую
индивидуальность

20x60 - 8"x24"





M. Lux Silver
M. Lux Grey
Floralis Silver
List. Simply Grey

Floor / Luxem Grey





M. Lux Silver
M. Lux Grey
Floralis Silver
List. Simply Grey

Floor / Luxem Grey

M. Lux Silver
M. Lux Grey
Nuance Grey
List. Simply Grey

Floor / Luxem Grey







M. Lux Ivory
Nuance Beige
Floralis Ivory

Floor / Luxem Beige





Nuance Beige
Floralis Ivory



M. Lux Beige
Madama Ivory
Elice Ivory
Orlo Ivory

Floor / Wood Nut 15120
(S.WOOD Collection)



14|15



M. Lux Beige
Madama Ivory
Elice Ivory
Orlo Ivory

RAFFINATO E RILASSANTE LO STILE CLASSICO NON TRAMONTA MAI

Refined and relaxing classical style
never sets

Auserlesen und entspannend, der
klassische Stil ist immer aktuell

Le style classique, raffiné et
relaxant ne fatigue

Изысканный и безмятежный
классический стиль никогда не
выходит из моды





M. Lux Silver
M. Lux Grey
Simply
List. Simply Grey

Floor / Luxem Beige



M. Lux Silver
M. Lux Grey
Simply
List. Simply Grey

MARBLELUX PER IMMAGINARE E IDEARE UN BAGNO DI GRAN CLASSE

MARBLELUX, to imagine
and design a classy bathroom

MARBLELUX, um sich ein Bad
von Klasse vorzustellen und zu
planen

MARBLELUX pour imaginer
et une salle de bain de grand
classe

MARBLELUX для
проектирования и воплощения
в жизнь ванной комнаты гран-
класса

M. Lux Silver
M. Lux Grey
Floralis Silver
List. Simply Grey

Floor / Luxem Grey



M. Lux Ivory
Nuance Beige
Floralis Ivory

Floor / Luxem Beige



M. Lux Beige
Madama Ivory
Elice Ivory
Orlo Ivory

Floor / Wood Nut 15120
(S.WOOD Collection)



M. Lux Silver
M. Lux Grey
Simply
List. Simply Grey

Floor / Luxem Beige

TECHNICAL INFORMATION

Piastrelle in
pasta bianca

White
body tiles

Weisscherbige
Fliesen

Carreaux en
pâte blanche

плитка из
белой глины



MARBLELUX

Piastrelle in
pasta bianca

White
body tiles


Weisscherbige
Fliesen

Carreaux en
pâte blanche

Плитка из
белой глины

EN 14411 APPENDICE L BIII GL

digital technology




M. Lux Ivory

20x60 - 8"x24"




M. Lux Silver

20x60 - 8"x24"



M. Lux Beige

20x60 - 8"x24"



M. Lux Grey

20x60 - 8"x24"




Nuance Beige

20x60 - 8"x24"



Nuance Grey

20x60 - 8"x24"



Madama Ivory

20x60 - 8"x24"



Madama Silver

20x60 - 8"x24"



Orlo Ivory

2,5x60 - 1"x24"



Orlo Silver

2,5x60 - 1"x24"



Elice Ivory

5x60 - 2"x24"




Elice Silver

5x60 - 2"x24"



Simply

20x60 - 8"x24"



List. Simply Beige

1,5x60 - 3/4"x24"



List. Simply Grey

1,5x60 - 3/4"x24"

20x60 - 8"x24"

7,8 mm



20x60 - 8"x24"
Floralis Ivory

Comp. 2 pz



20x60 - 8"x24"
Floralis Silver

Comp. 2 pz

Pavimento coordinato
in Gres Porcellanato

Rettificata

Combined Porcelain
floor-tiles

Rectified

Feinsteinzeug passend
zu Wandfliesen

Kalibriert

Coordonnés aux carreaux
de sol en grès cérame

Rectifie

Напольная плитка из
Керамогранита

Ректифицированная

EN 14411 APPENDICE G B1a GL



45x45 - 18" x 18"

3 RET 10mm



Luxem Beige

45x45 - 18" x 18"



Luxem Grey

45x45 - 18" x 18"

Pezzi speciali - Special pieces - Spezial-Stücke - Pièces spéciales - Специальных элементов



1,5x20 - 3/4"x8"

Quarter Round Marblelux

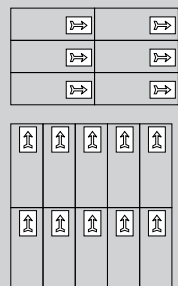
Beige
Grey
Ivory
Silver

Imballi e pesi - Packing and weights - Verpackungen und Gewichte - Emballage et poids - Вес и упаковка

Formato Size Format форматы (cm)	Scatola/Box				Pallet		
	Pzz./Scat.	Mq/Scat.	Kg/Scat.	Kg/Mq	Scatole	Mq	Kg
	Pcs/Box	Sqm/Box	Kg/Box	Kg/Sqm	Boxes	Sqm	Kg в палете
	Stck/Kart.	Qm/Kart.	Kg/Kart.	Kg/Qm	Kart.	Qm	
	Pcs/Boite	Mc/Boite	Kg/Boite	Kg/Mc	Boites	Mc	
	Шт/Кор.	Кв.м/Кор.	Кг в/кор.	Кг в/Кв.м	Коробок в палете	Кв.м	
20x60	9	1,08	16	14,8	64	69,12	1.024
20x60 Madama	8	0,96	16	16,7	64	61,44	1.024
20x60 Simply	8	0,96	16	16,7	64	61,44	1.024
20x60 Nuance	8	0,96	16	16,7	64	61,44	1.024
45x45 Luxem	6	1,22	27,5	22,5	26	31,72	715

Nome Name Nom Название	Formato Size Format форматы (cm)	Pzz./Scat. Pcs/Box Stck/Kart. Pcs/Boite Шт/Кор.	Pzz./Comp. Pcs/Set Stck/Set Pcs/Set Штук в композиции	Comp./Scat. Set/Box Set/Kart. Set/Boite Композиций в коробке	Pannelli/Scat. Panels/Box Pannele/Kart. Panneaux/Boite Панелей в коробке
Floralis	20x60		2	3	
Elice	5x60				
Orlo	2,5x60				
List. Simply	1,5x60				
Quarter Round	1,5x20	42			

Consigli per la posa - Suggestion for laying - Ratschläge für die Verlegung - Conseil pour la pose - Советы по укладке



Per istruzioni di posa seguire indicazioni all'interno della confezione.

Refer to tile laying instructions inside the package.

Für Verlegehinweise beachten Sie bitte die der Packung beiliegende Anleitung.

Suivre les instructions de pose à l'intérieur de l'emballage.

Смотрите инструкции по укладке внутри упаковки.

Per ottenere risultati estetici ottimali, i pezzi preincisi (sia per i decori che per i fondi) vanno posati mantenendo la freccia posta sul retro della mattonella sempre nella stessa direzione (vedi disegno).

To obtain the best results, the pre-cut pieces (both for decors and plain tiles) must be laid with the arrow on the back of the tile always pointing in the same direction (as shown in the diagram).

Zur Erzielung optimaler Ergebnisse im Hinblick auf die ästhetische Wirkung, je für die Dekorationen und die Unifliese, werden die gekennzeichneten Elemente so verlegt, dass der Pfeil auf der Rückseite der Fliese immer in die gleiche Richtung weist (siehe Zeichnung).

Pour obtenir des résultats esthétiques irréprochables, les pièces prédécoupées (soit pour les décors que pour les fonds) doivent être posées en veillant à toujours orienter la flèche apposée au dos du carreau dans la même direction (comme indiqué sur le schéma).

Для достижения оптимального эстетического результата, элементы с насечками (как декоры, так и фоновая плитка) должны укладываться таким образом, чтобы нанесенная на задней стороне плиток стрелка была обращена в одном направлении (см.рисунок).

Viste le caratteristiche della serie si consiglia:

- Rivestimento
- Posa accostata
- Colore Fuga

Mapei 100

Considering the characteristics of this serie we suggest:

- Wall tiles
- No joint laying
- Grouting colour

Mapei 100

Im Hinblick auf die Eigenschaften der Serie es empfiehlt sich:

- Bodenfliesen
- Fugenfreie Verlegung
- Farbe der Fuge

Mapei 100

Vu les caractéristiques de la série, nous conseillons:

- Carreaux pour murs
- Pose bord a bord
- Couleur de joint

Mapei 100

В силу характеристик данной серии рекомендуется:

- Настенная плитка
- Укладка сближена
- цвет шов

Mapei 100

• Pavimento
Luxem
Fuga 2 - 3 mm

• Floor tiles
Luxem
2 - 3 mm joint

• Wandfliesen
Luxem
2 - 3 mm. Fuge

• Carreaux pour sol
Luxem
Joint 2 - 3 mm

• Напольная плитка
Luxem
Шов 2 - 3 мм



Imballi, colori e misure sono soggetti a inevitabili variazioni.
Le informazioni contenute nel presente catalogo sono il più possibile esatte, ma non sono da ritenersi legalmente vincolanti.

Packings, colours and sizes are subject to inevitable variations.
The information contained in this catalogue is correct to the best of our knowledge, but it is not construed as legally binding.

Verpackungen, Farbe und Masse der Fliesen unterliegen unvermeidlichen Veränderungen.
Die im vorliegenden Katalog enthaltenen Angaben sind so genau wie möglich gehalten, sind aber auch rechtlich nicht verbindlich.

Changements de poids, nuances et dimensions sont typiques et inevitable. Les renseignements donnés dans ce catalogue sont le plus possible exacts, sans avoir effet obligatoire.

ceramica
SANT'AGOSTINO

Via Statale, 247 - 44047 S. Agostino (FE) ITALY

T. +39 0532 844111

F. Italia + 39 0532 846113

F. Export + 39 0532 844209

info@ceramicasantagostino.it

www.ceramicasantagostino.it