










# HP15 EVO

 LxhxP	Dimensioni (mm)	560 x 1307 x 733
 kg	Peso netto kg	256
 Ø	Diametro scarico fumi (Ø mm)	120
 m <sup>3</sup>	m <sup>3</sup> riscaldabili	430 (Riferito al fabbisogno di 30 kcal/h x m <sup>3</sup> )
<b>kW-N</b>	Potenza nominale utile (kW)	4,3 - 15,0
<b>H<sub>2</sub>O</b>	Potenza resa al liquido (kW)	4,3 - 15,0
<b>%</b>	Rendimento %	88,0 - 90,2
	Consumo orario (kg/h)	1,0 - 3,4
	Capacità totale serbatoio (kg)	~ 43
	Ventilazione forzata	NO
	Cronotermostato settimanale	SI
<b>W</b>	Assorbimento elettrico (W)	70 - 100
	Contenuto fluido scambiatore (L)	32

## CERTIFICAZIONI

EN  
15a B-VG  
FlammeVerte

**ENERG** Y IJA  
енергия · ενεργεια IE IA **A+**

