

Erika 11 kW

IT La trasparenza dell'essere

Stufa Slim dal frontale in vetro colorato, profonda solo 25 cm, 11 kW di potenza, sono disponibili due kit aggiuntivi: il primo per canalizzare l'aria in un ambiente adiacente la stufa, il secondo per sospenderla da terra e, grazie allo scarico posteriore-superiore, si può collocare vicino al muro anche in ambienti stretti come i corridoi.

GB The transparency of being

Slim stove with coloured glass front and depth of only 25 cm, capacity 11 kW. Two supplementary kits are available: one for ducting the air into an adjacent room, and the other for hanging the stove on a wall. The rear-lateral fume outlet allows the stove to be positioned near a wall even in tight spaces such as corridors.

FR La transparence de l'être

Pour le poêle Slim, à la façade colorée, d'une profondeur de seulement 25 cm, avec une puissance de 11 kW, deux kits supplémentaires sont disponibles: un pour canaliser l'air dans un espace près du poêle, un pour le suspendre mur et, grâce à l'évacuation arrière-supérieure, il peut être placé près du mur même dans des espaces restreints tels que les couloirs.

DE Die Transparenz des Seins

Ein schlanker Ofen, mit einer Front aus getöntem Glas, nur 25 cm tief, 11 kW Leistung. Für den Ofen sind zwei zusätzliche Kits erhältlich: eines zum Kanalisieren der Warmluft in einen Raum, der an den des Ofens angrenzt, das andere, um ihn über den Boden aufhängen zu können, dank des Hinterer-oben liegenden Auslasses ist es möglich, ihn an der Wand zu positionieren, sodass er auch für schmale Bereiche, wie Korridore, geeignet ist.

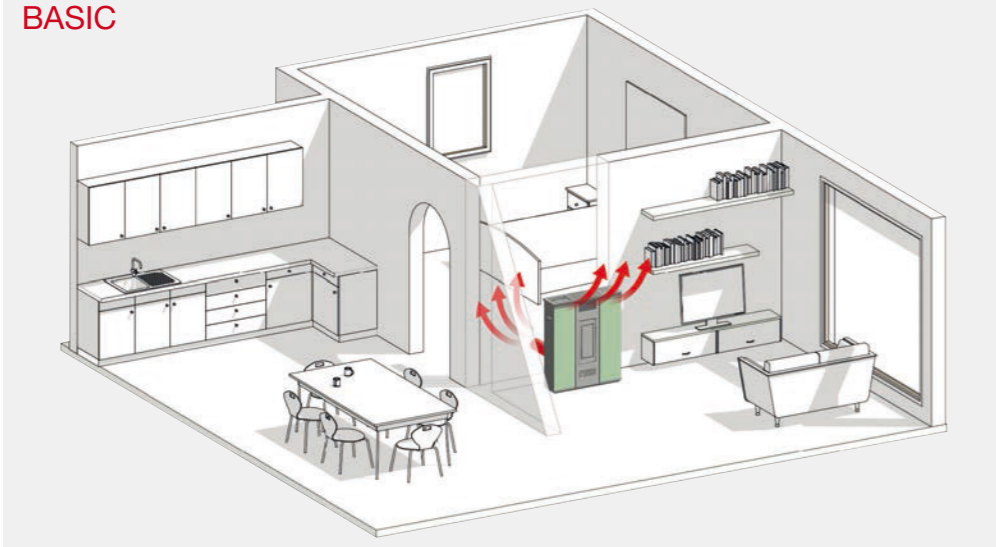
ES La transparencia del ser

Estufa Slim con el frontal en vidrio coloreado, de sólo 25 cm de profundidad, 11 kW de potencia y con dos kits adicionales disponibles: el primero para canalizar el aire en un ambiente adyacente a la estufa, el segundo para colgarla. Con la salida posterior-superior se puede colocar cerca de la pared incluso en ambientes estrechos como los pasillos.

SLO Prosojnost bivanja

Slim kaminska peč s sprednjim delom iz barvanega stekla, globoka le 25 cm, z močjo 11 kW, ima na voljo še dva dodatna sklopa: prvega za kanaliziranje zraka v sosednji prostor in drugega za montažo nad tlemi. Zahvaljujoč zadaj-zgornjemu izpuhu pa jo je mogoče namestiti blizu zidu tudi v ožjih prostorih, kot so na primer hodniki.

BASIC



COLORI VETRO



VETRO
ROSSO

VETRO
BIANCO

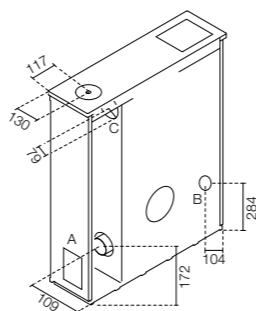
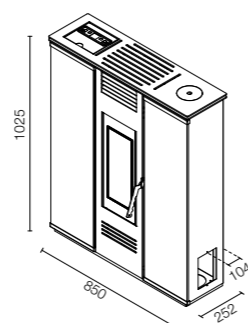
VETRO
NERO

ERIKA 11 kW:

- max 10,4 kW – min 3,5 kW
- max 9 kW – min 3,2 kW
- Pmax 86,5% – Pmin 90,5%
- Pmax 0,012% – Pmin 0,020%
- max 2,2 kg/h – min 0,7 kg/h
- 13,5 kg
- 140 – 200 mc
- lato: 25 cm
retro: 10 cm
fronte: 100 cm
- 230V – 50 Hz
- 330 W
- L 85 x P 25,2 x H 102,5
- 99,8 kg
- ghisa
- EN14785
BlmSchV
LRV/VKF

OPTIONAL:

- telecomando
- kit canalizzazione basic
- kit sospensione
- pedana protezione



A = Ø 80 mm Scarico fumi
Flue / Cheminée / Rauchabzug
Evacuación de humos / Odvod dimnih plinov

B = Ø 51 mm Aria combustione
Combustion air / Air de combustion / Verbrennungsluft
Aire para la combustión / Zrak za zgorevanje

C = Ø 80 mm kit optional: Aria canalizzata
Ducted air / Air pulsi / Luftkanalsystem
Aire canalizado / Kanaliziran zrak

